



# Joson-Care 2024



安全第一 品質優良 永續經營





經營理念



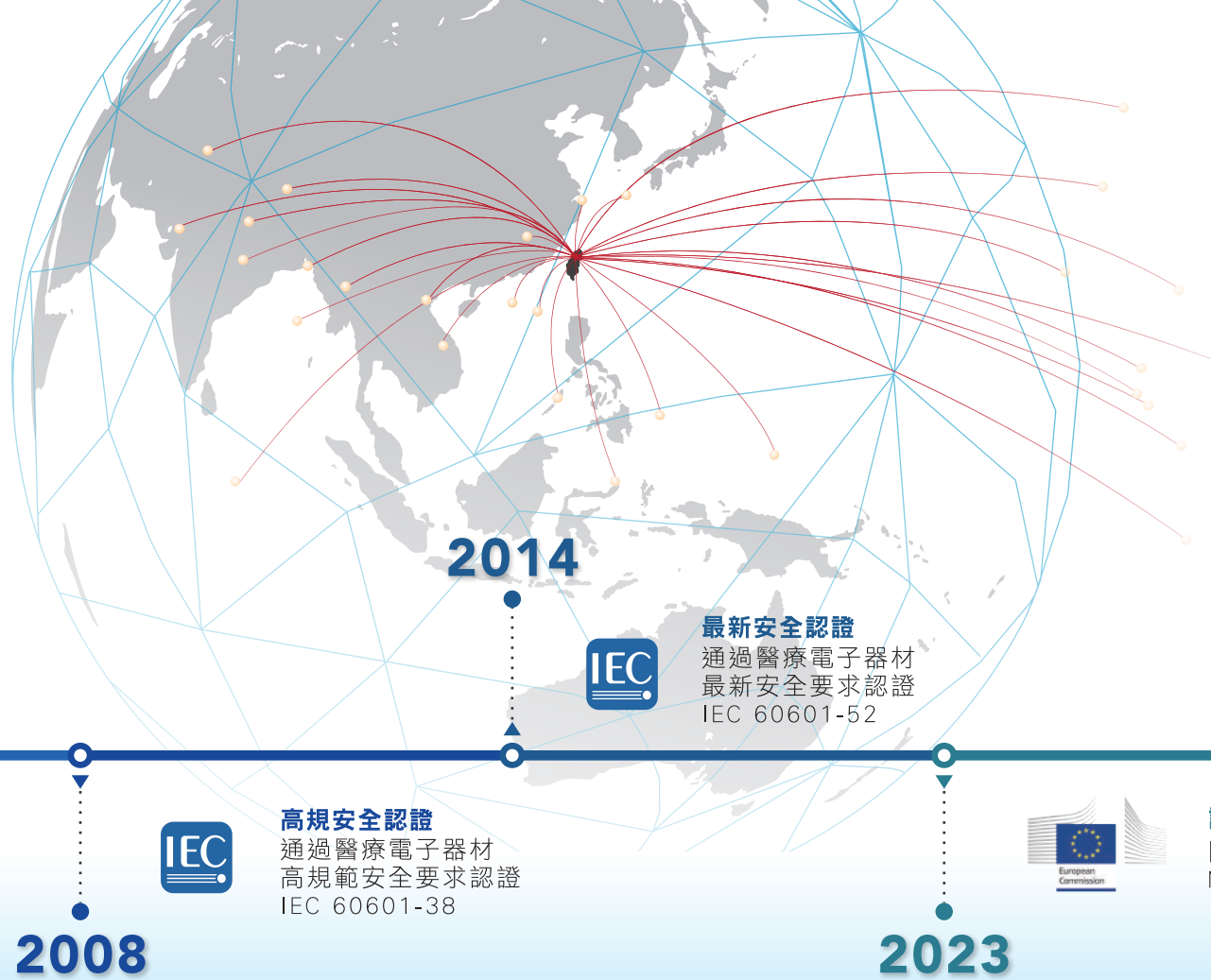
歷史發展



Joson-Care 強盛興於西元 2000 年正式成立。主要產品線包含醫療床設備 (電動床 / 手動床)、居家護理床設備，不僅在台灣市場具有優良的聲譽，在製造生產技術上更是最有經驗及專業的醫療床製造公司。每一件產品都經過非常嚴格的品質管控過程，以確保準確性、強度和可靠性，在各方面都具有強大的競爭力。

為提升管理效率及達到產品品質符合國際標準規範，更通過 ISO-13485/LVD/EMC/FDA/MDR/QMS 的認證，也驗證公司理念提供高品質品、良好的客戶服務和不斷地技術創新，與此同時可以保證產品的價值及競爭力更是高於業界水準，成為最卓越的醫療器材製造公司。





目前 Joson-Care 強盛興外銷至全球 30 餘地區，如美國、日本、法國、韓國、印度、伊朗、巴拿馬、泰國、土耳其、阿拉伯聯合大公國...等。

2008



**高規安全認證**  
通過醫療電子器材  
高規範安全要求認證  
IEC 60601-38

2014



**最新安全認證**  
通過醫療電子器材  
最新安全要求認證  
IEC 60601-52

2023



**許可認證**  
歐盟醫療器材許可認證  
MDR


2023



**品質管理系統**  
醫療器材品質管理  
系統準則QMS

多樣的醫療床系列產品，皆自主設計研發而來，從使用者的安全及操作進行產品設計，持續挹注研發能量，歷年來推出的各系列產品，廣受市場好評；透過持續不斷的推陳出新，累積多年研發經驗，更奠定了強盛興立足市場 24 年的成長基石。

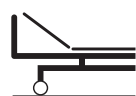
創建自有檢驗實驗室，針對醫療床的各部元件，設立專業檢測程序模組，進行耐用度、妥善率、操作性、安全性...等驗證測試，確保產品設計、安全、質量，皆能符合國際安規及市場需求。



# 19系列



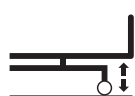
## ES-19HD / ES-19DF



背部升降  
0~75°



膝部升降  
0~30°



床面升降



背膝聯動



正床面傾斜  
±18°



反床面傾斜  
±18°



床體傾斜  
角度顯示器



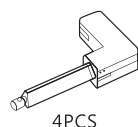
背部傾斜  
角度顯示器



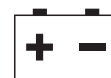
醫療安規認證



230KG  
安全負載



4PCS  
線性傳動推桿



後備電源



IP66  
電控系統  
防水等級



剪力雙向  
釋放設計

# ES-19HD

## ICU電動加護床

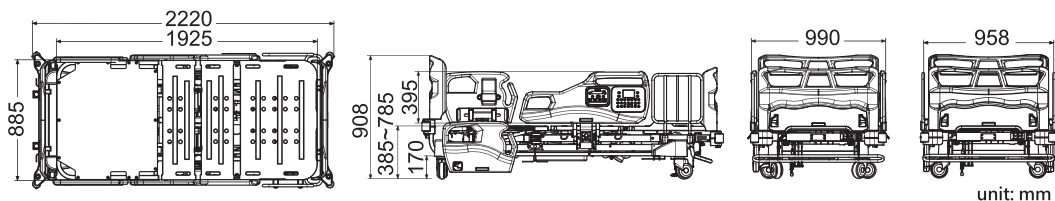

衛部醫器製壹登字第000547號 | 醫療器械電磁干擾認證IEC 60601-1-2 | 國際醫療安規認證IEC 60601-2-52

### 標配

- |   |   |
|---|---|
| <input checked="" type="checkbox"/> 背部X-Ray     | <input checked="" type="checkbox"/> 一鍵式坐姿       |
| <input checked="" type="checkbox"/> 內外側護欄控制面板   | <input checked="" type="checkbox"/> 電動床面傾斜      |
| <input checked="" type="checkbox"/> 外側液晶護欄控制面板  | <input checked="" type="checkbox"/> 床尾延伸        |
| <input checked="" type="checkbox"/> 護欄安全開關      | <input checked="" type="checkbox"/> 防塵中控煞車系統    |
| <input checked="" type="checkbox"/> 床體/背部傾斜角度顯示 | <input checked="" type="checkbox"/> 點滴架插孔 (4個)  |
| <input checked="" type="checkbox"/> 背部CPR快速釋放   | <input checked="" type="checkbox"/> 引流袋掛勾 (4個)  |
| <input checked="" type="checkbox"/> 防撞輪         | <input checked="" type="checkbox"/> 床墊擋片 (4個)   |
| <input checked="" type="checkbox"/> 鎖定功能        | <input checked="" type="checkbox"/> 高度警示燈/煞車警示燈 |
| <input checked="" type="checkbox"/> 復歸功能        | <input checked="" type="checkbox"/> 照地燈         |
| <input checked="" type="checkbox"/> 診查姿勢、引流姿勢   | <input checked="" type="checkbox"/> 床底置物盒       |

### 選配

- |   |
|---|
| <input type="checkbox"/> 第三護欄                     |
| <input type="checkbox"/> 約束帶固定件                   |
| <input type="checkbox"/> 適用床墊尺寸 L1900×W890×H100mm |



剪力雙向釋放設計



床高級距40cm



X-Ray固定座



床面傾斜



液晶護欄控制面板  
與傾斜角度顯示器



安全警示裝置 - 照地燈

# ES-19DF

## ICU電動加護床

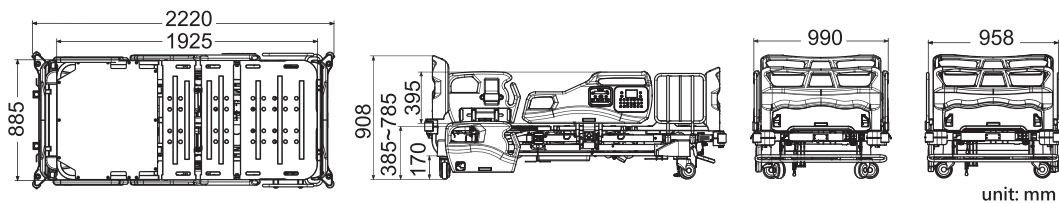

衛部醫器製壹登字第000547號 | 醫療器械電磁干擾認證IEC 60601-1-2 | 國際醫療安規認證IEC 60601-2-52

### 標配


- |   |   |
|---|---|
| <input checked="" type="checkbox"/> 內外側護欄控制面板   | <input checked="" type="checkbox"/> 電動床面傾斜      |
| <input checked="" type="checkbox"/> 護欄安全開關      | <input checked="" type="checkbox"/> 床尾延伸        |
| <input checked="" type="checkbox"/> 床體/背部傾斜角度顯示 | <input checked="" type="checkbox"/> 防塵中控煞車系統    |
| <input checked="" type="checkbox"/> 防撞輪         | <input checked="" type="checkbox"/> 點滴架插孔 (4個)  |
| <input checked="" type="checkbox"/> 鎖定功能        | <input checked="" type="checkbox"/> 引流袋掛勾 (4個)  |
| <input checked="" type="checkbox"/> 復歸功能        | <input checked="" type="checkbox"/> 床墊擋片 (6個)   |
| <input checked="" type="checkbox"/> 診查姿勢、引流姿勢   | <input checked="" type="checkbox"/> 高度警示燈/煞車警示燈 |
| <input checked="" type="checkbox"/> 一鍵式坐姿       | <input checked="" type="checkbox"/> 床底置物盒       |

### 選配


- |   |                                 |
|---|---------------------------------|
| <input type="checkbox"/> 背部X-Ray                  | <input type="checkbox"/> 照地燈    |
| <input type="checkbox"/> 液晶護欄控制面板                 | <input type="checkbox"/> 第三護欄   |
| <input type="checkbox"/> 背部CPR快速釋放                | <input type="checkbox"/> 約束帶固定件 |
| <input type="checkbox"/> 適用床墊尺寸 L1900×W890×H100mm |                                 |



一鍵式坐姿



床面高度警示燈



煞車警示燈-未固定即亮紫燈



床底置物盒



床尾延伸設計



床墊止滑設計-床墊擋片

## 19系列床型

### 剪力雙向釋放設計

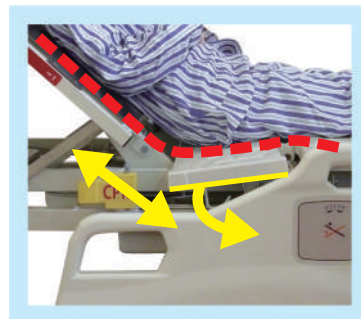
背板抬升時，臀板也同時下降，創造腰部空間，減少調整背部角度時的滑動，降低對肌肉組織的剪力及皮膚的摩擦力，舒緩背部及腹部的壓力，呈現舒適且穩定的坐姿體位。



背部升降0°




背部升降約18°時，臀板緩降



背部升降約42°時  
臀板完全下降，創造腰部空間

## 床高級距40CM

ICU的19床型，床面高度低至38公分，利於病人下床。床面可升高40公分至78公分，方便醫護人員審視與照護



床面最低約38公分

●綠燈：床面位於安全高度

床面最高約78公分

●橘燈：床面超過安全高度


床尾警示燈：在移動床體高度或是調整床體位置時提供警示效果

## 垂直升降

操作升降動作時，床身呈垂直上升/下降，不會前後水平位移



## 床頭板高度固定設計



讓床體在上升過程中，床頭板不會隨之上升，避免床頭儀器受干擾狀況的發生。





規格	ES-19HD	ES-19DF
床全長(至防撞塊)	L : 2220mm	L : 2220mm
床全寬:護欄放下 護欄升起	W : 958mm 990mm	W : 958mm 990mm
床面長	L : 1925mm	L : 1925mm
床面寬	W : 885mm	W : 885mm
床面高度	(5") H : 385~785mm (6") H : 410~810mm	(5") H : 385~785mm (6") H : 410~810mm
背部床面升降	0~75°	0~75°
膝部床面升降	0~30°	0~30°
床面傾斜	±18°	±18°
安全負載	230kg	230kg
床輪直徑	5" 或 6"	5" 或 6"
傳動方式(馬達數)	4	4
供給電壓&頻率	AC 100-240V ; 50/60Hz	AC 100-240V ; 50/60Hz
後備電源	DC 24V 2.0Ah	DC 24V 2.0Ah
防塵、防水等級(電控系統)	IP66	IP66
醫療安規認證	IEC 60601-2-52	IEC 60601-2-52

適用床墊尺寸	L1900xW890xH100	L1900xW890xH100
--------	-----------------	-----------------

規格公差：床全長/寬/高 ±20mm 護欄寬 ±30mm 角度 +5° -0°

功能配備	ES-19HD	ES-19DF
背部X-Ray	<input checked="" type="checkbox"/>	<input type="checkbox"/>
內側護欄控制面板	<input checked="" type="checkbox"/>	<input checked="" type="checkbox"/>
外側護欄控制面板	<input checked="" type="checkbox"/>	<input checked="" type="checkbox"/>
液晶護欄控制面板	<input checked="" type="checkbox"/>	<input type="checkbox"/>
床體/背部傾斜角度顯示	<input checked="" type="checkbox"/>	<input checked="" type="checkbox"/>
背部CPR快速釋放	<input checked="" type="checkbox"/>	<input type="checkbox"/>
防撞輪	<input checked="" type="checkbox"/>	<input checked="" type="checkbox"/>
鎖定功能	<input checked="" type="checkbox"/>	<input checked="" type="checkbox"/>
復歸功能	<input checked="" type="checkbox"/>	<input checked="" type="checkbox"/>
診查姿勢	<input checked="" type="checkbox"/>	<input checked="" type="checkbox"/>
引流姿勢	<input checked="" type="checkbox"/>	<input checked="" type="checkbox"/>
一鍵式坐姿	<input checked="" type="checkbox"/>	<input checked="" type="checkbox"/>
電動床面傾斜	<input checked="" type="checkbox"/>	<input checked="" type="checkbox"/>
床尾延伸	<input checked="" type="checkbox"/>	<input checked="" type="checkbox"/>
防塵中控煞車系統	<input checked="" type="checkbox"/>	<input checked="" type="checkbox"/>
點滴架插孔	<input checked="" type="checkbox"/>	<input checked="" type="checkbox"/>
引流袋掛勾	<input checked="" type="checkbox"/>	<input checked="" type="checkbox"/>
床墊擋片	<input checked="" type="checkbox"/>	<input checked="" type="checkbox"/>
高度警示燈/煞車警示燈	<input checked="" type="checkbox"/>	<input checked="" type="checkbox"/>
照地燈	<input checked="" type="checkbox"/>	<input type="checkbox"/>
第三護欄	<input type="checkbox"/>	<input type="checkbox"/>
約束帶固定件	<input type="checkbox"/>	<input type="checkbox"/>

標配  選配



### 總公司 強盛興企業股份有限公司

📍 桃園市龜山區湖山街180巷77弄11號

☎ 03-329-0925

✉ overseas@joson-care.com.tw

🌐 www.joson-care.com

### 台中 分公司

地址：台中市西屯區成都路280號1樓

電話：04-2316-0743

### 台南 分公司

地址：台南市仁德區中正路一段732號

電話：06-266-2809



Document No.: JCQB-099  
Release Date: 2024.06.01  
Version: I